



**ORKUBÚ
VESTFJARÐA
Ársfundur
2013**



Orkubú Vestfjarða ohf.

22. maí 2013

Orkubú Vestfjarða

Ársfundur 2013

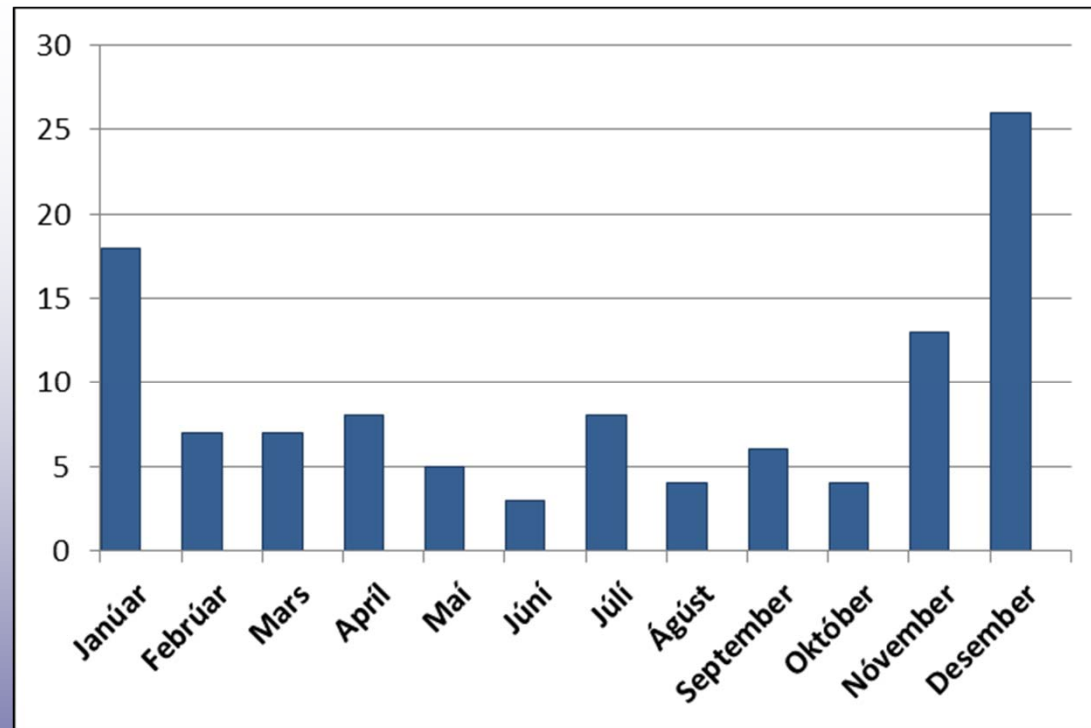
Kristján Haraldsson

orkubússtjóri

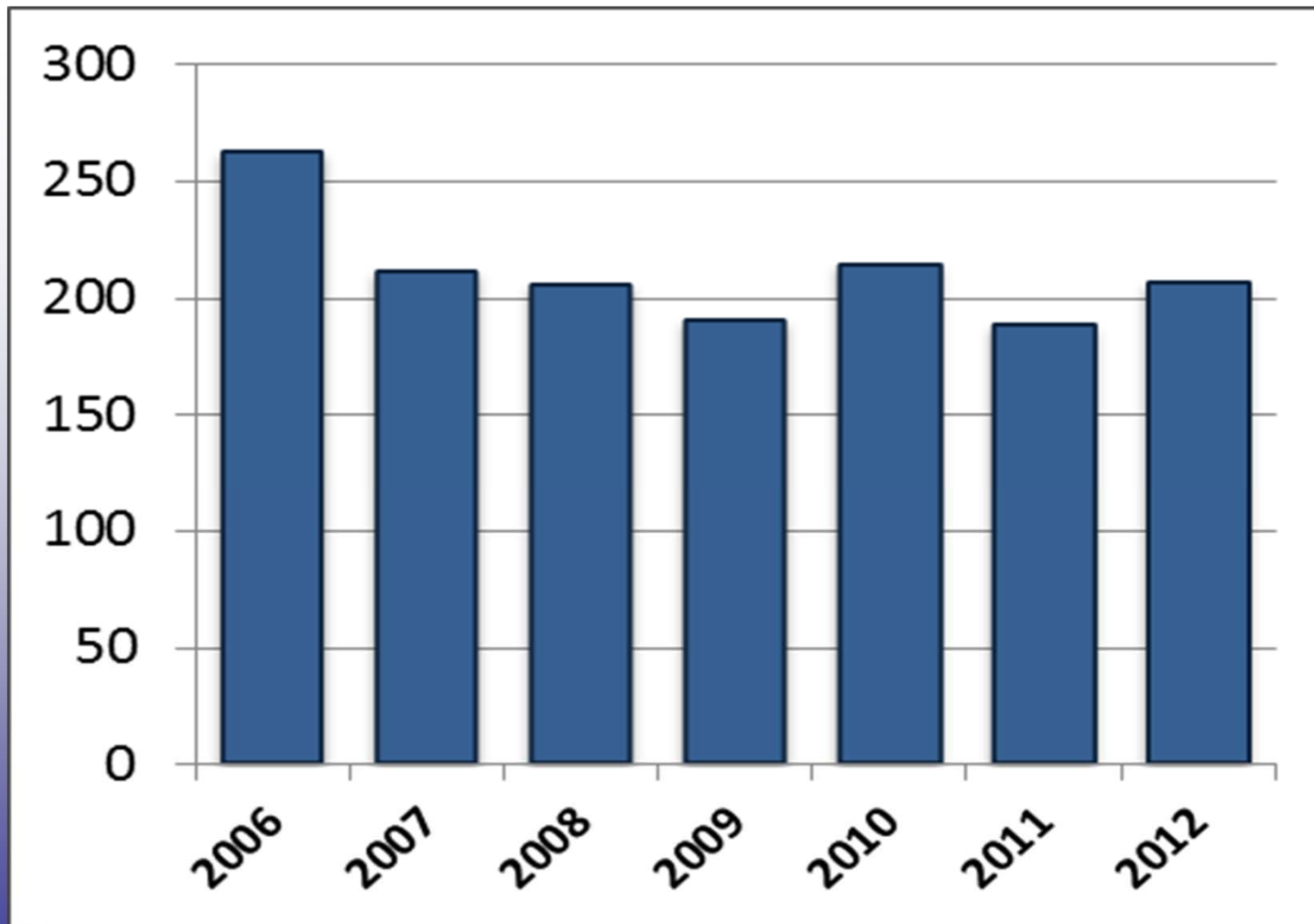




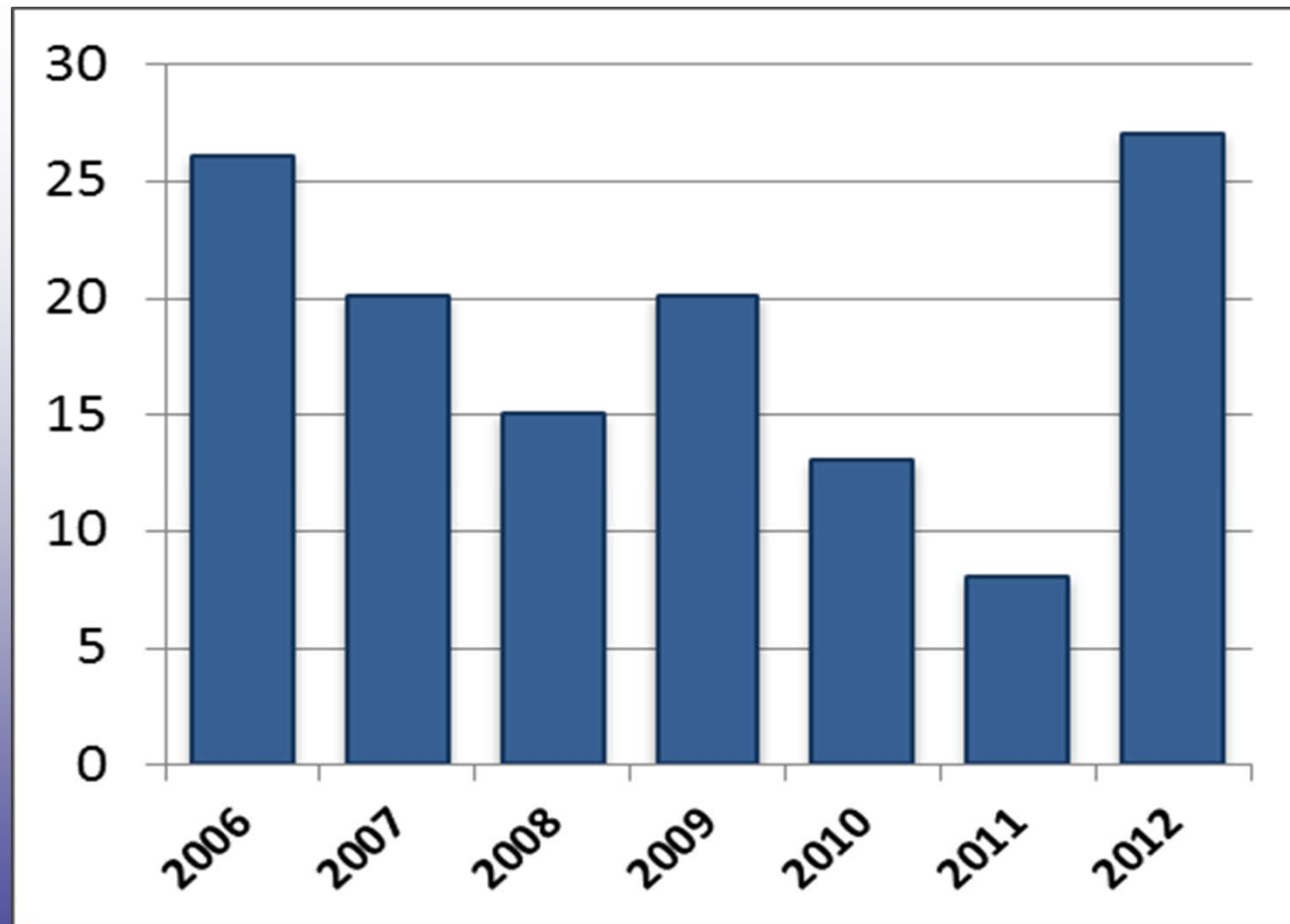
Fyrirvaralausar truflanir í raforkukerfinu árið 2012



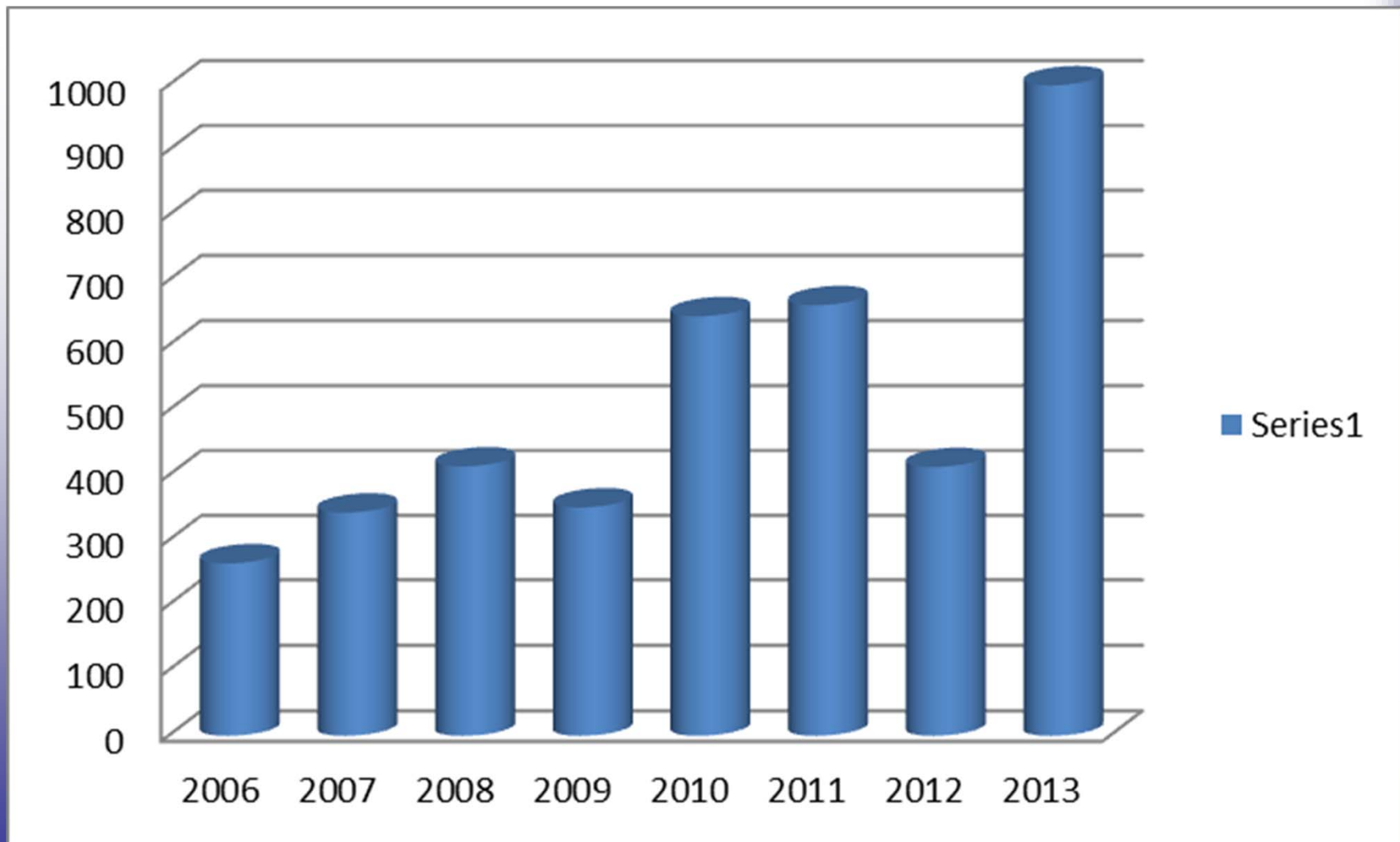
Fjöldi truflana í raforkukerfinu 2006 - 2012



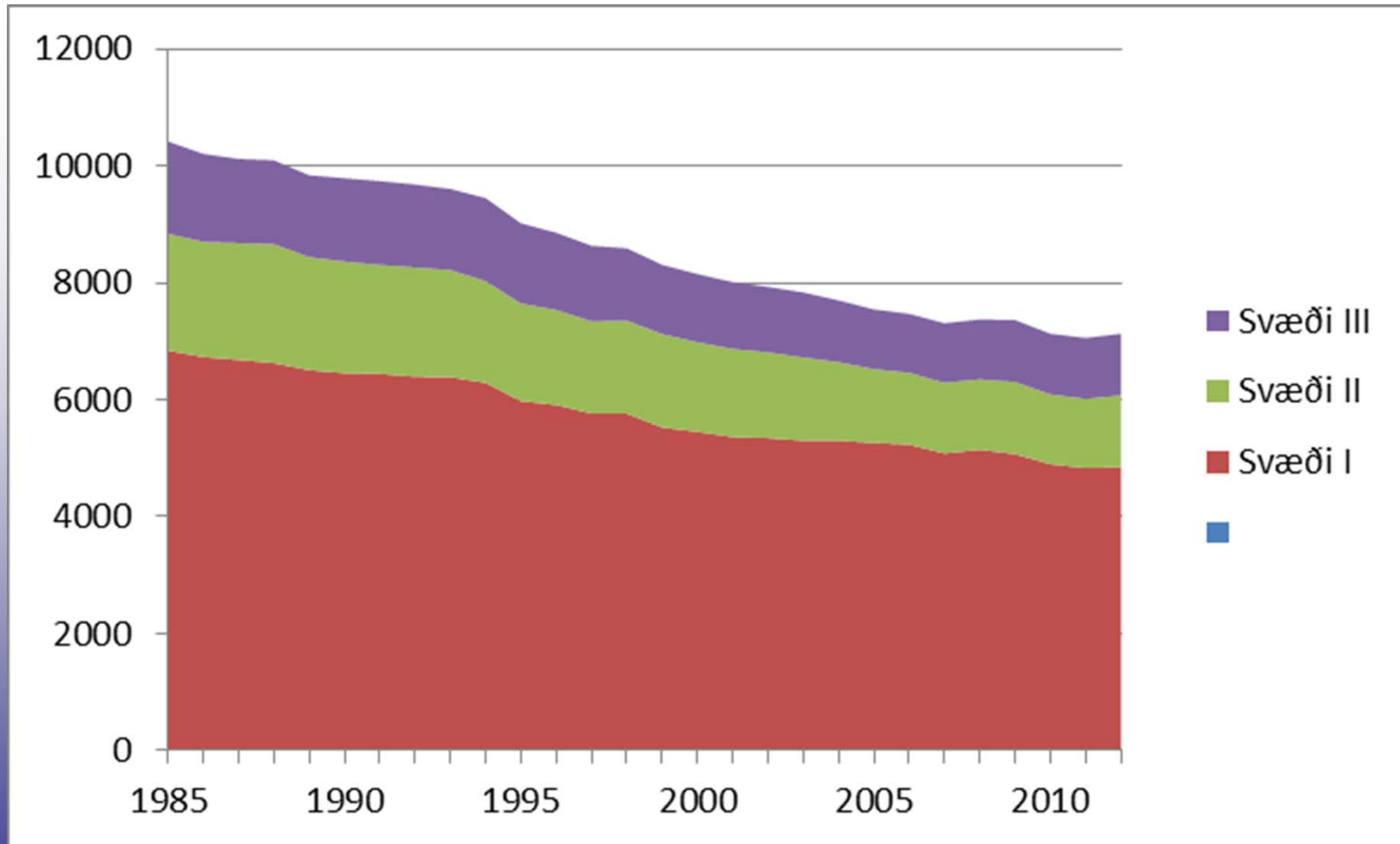
Truflanir í hitaveitukerfum



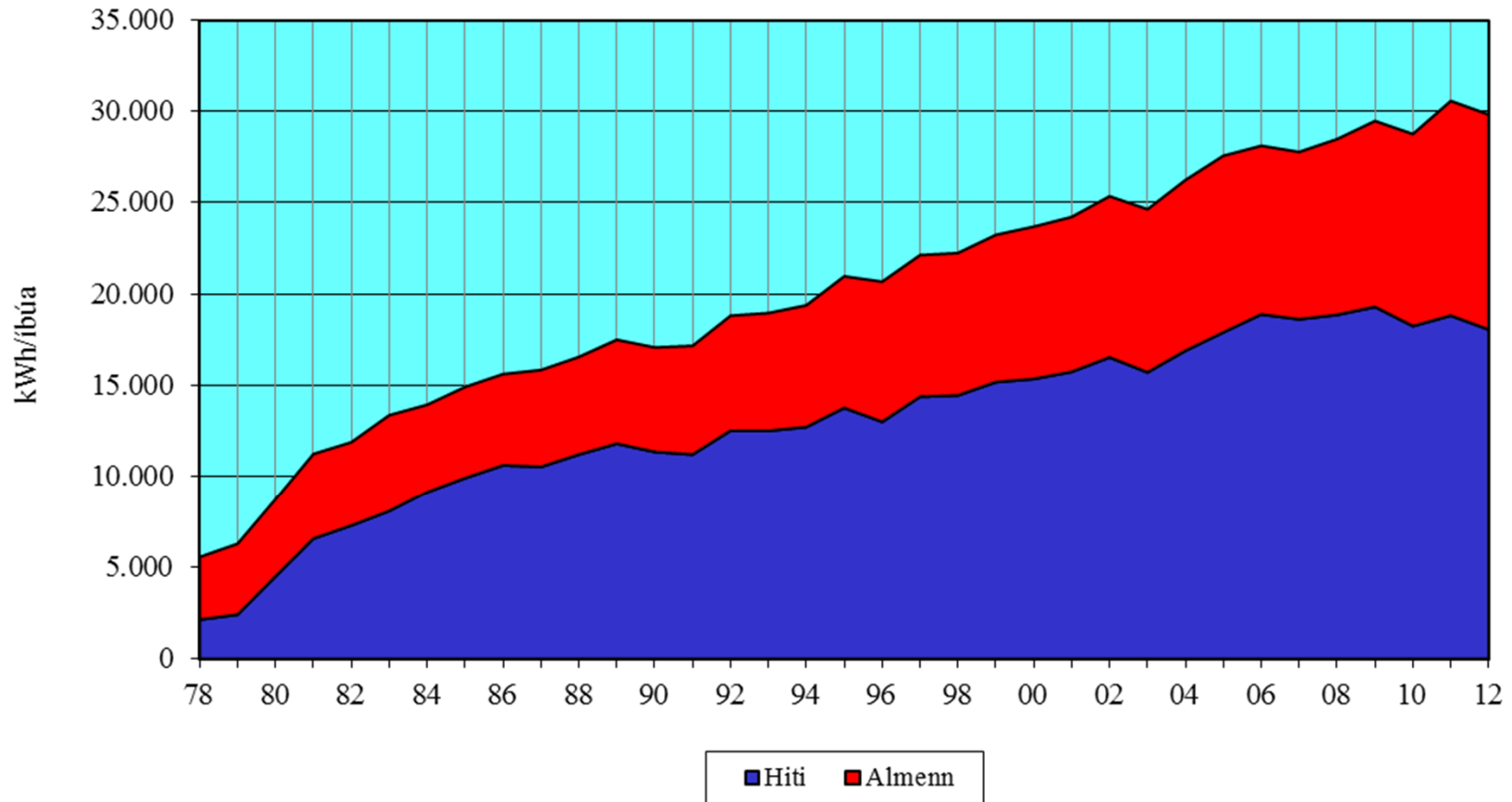
Framkvæmdir OV



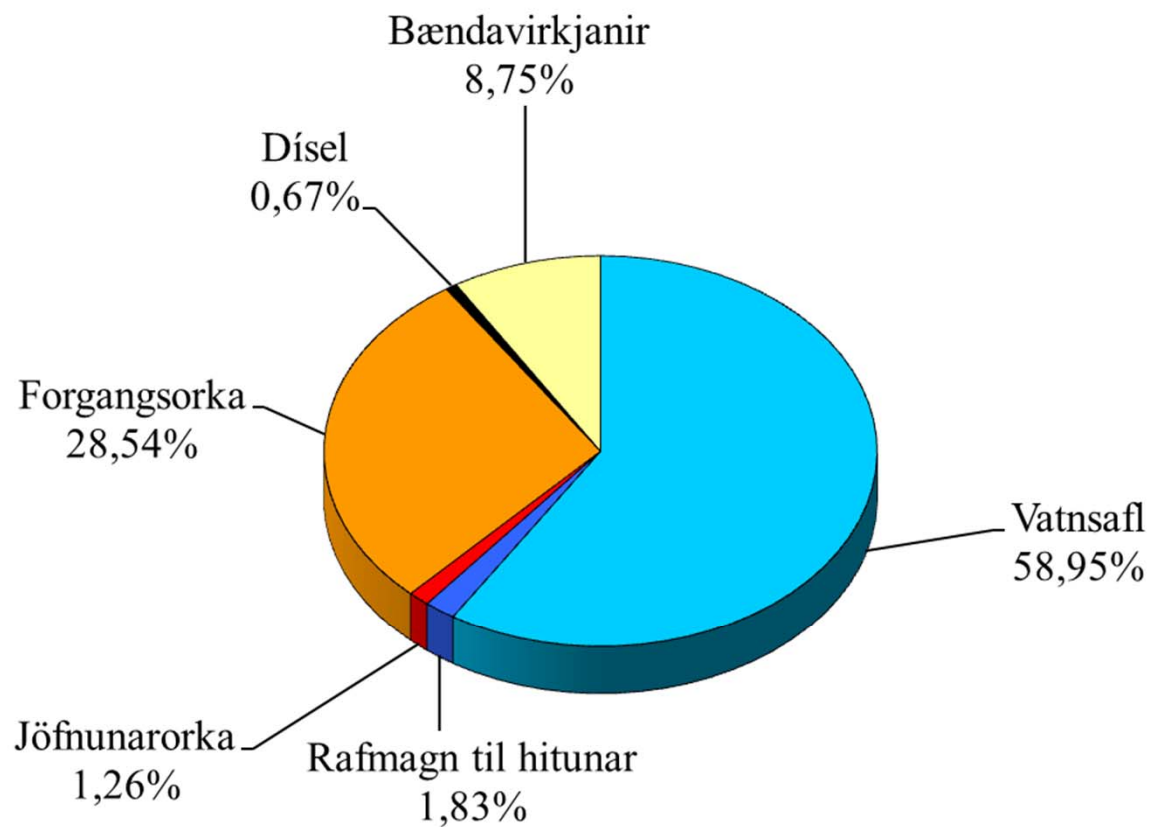
Íbúafjöldi á Vestfjörðum



Orkunotkun pr. íbúa 1978-2012



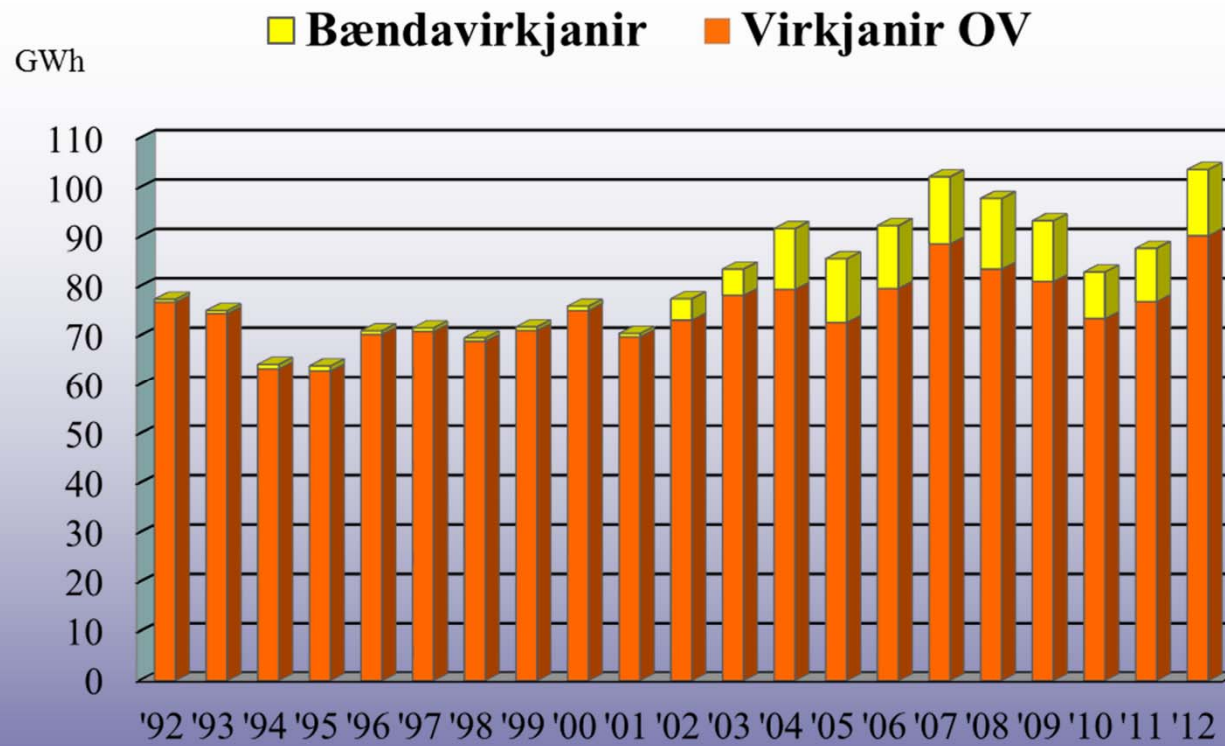
Orkuöflun v/raforkusölu 2012 Samtals 153 GWh



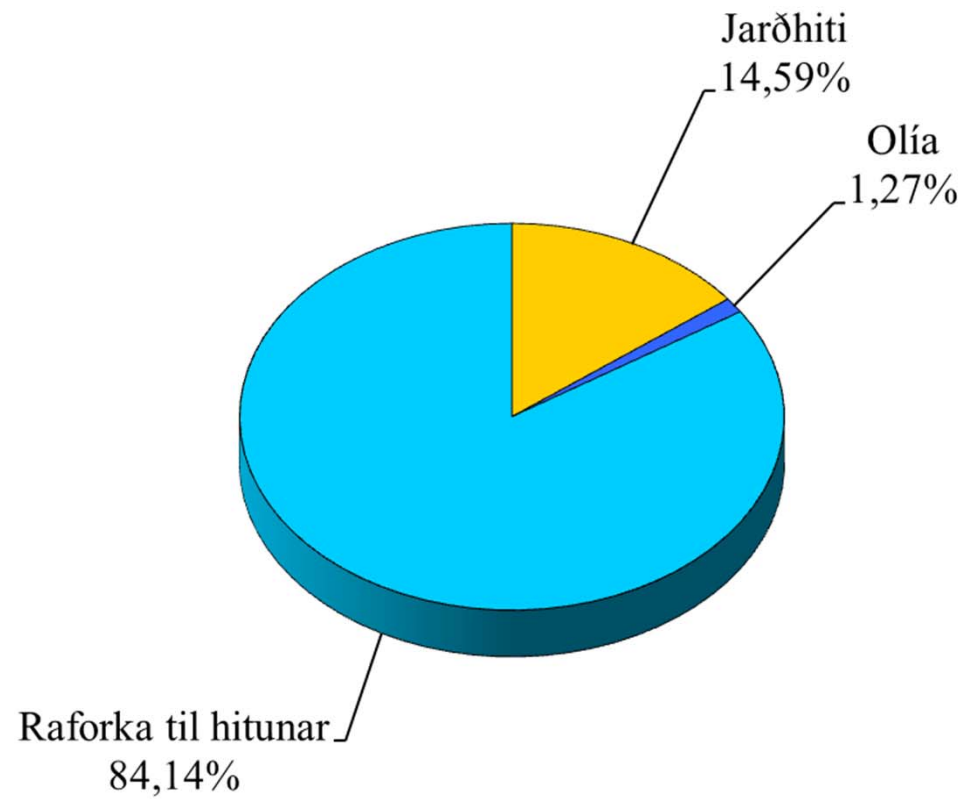
Eigin vinnsla 59,62%

Orkukaup 40,38%

Raforkuframleiðsla vatnsaflsvirkjana 1992 - 2012



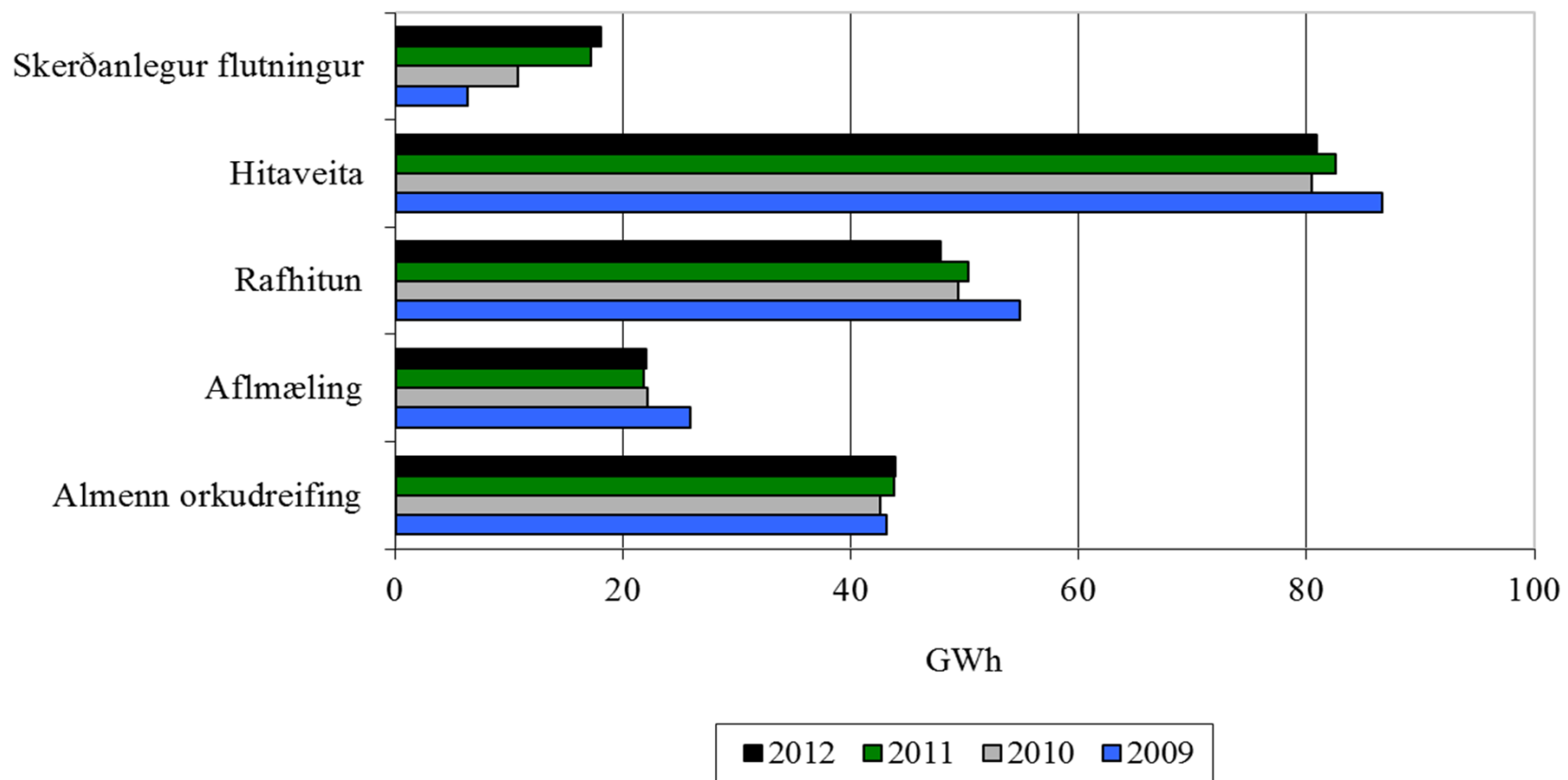
Orkuöflun v/hitaveitusölu 2012 Samtals 93,9 GWh



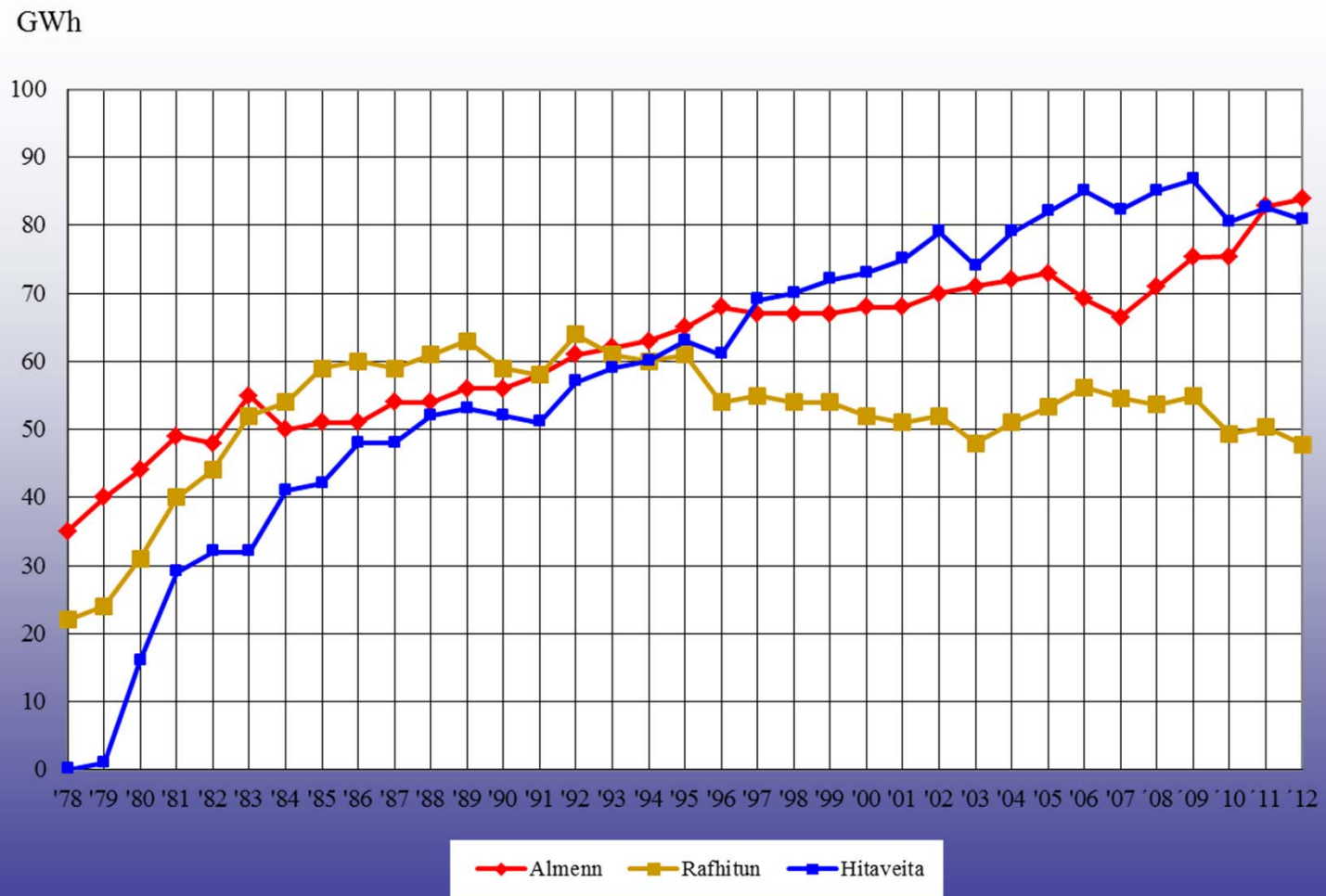
Eigin vinnsla 15,86%

Orkukaup 84,14%

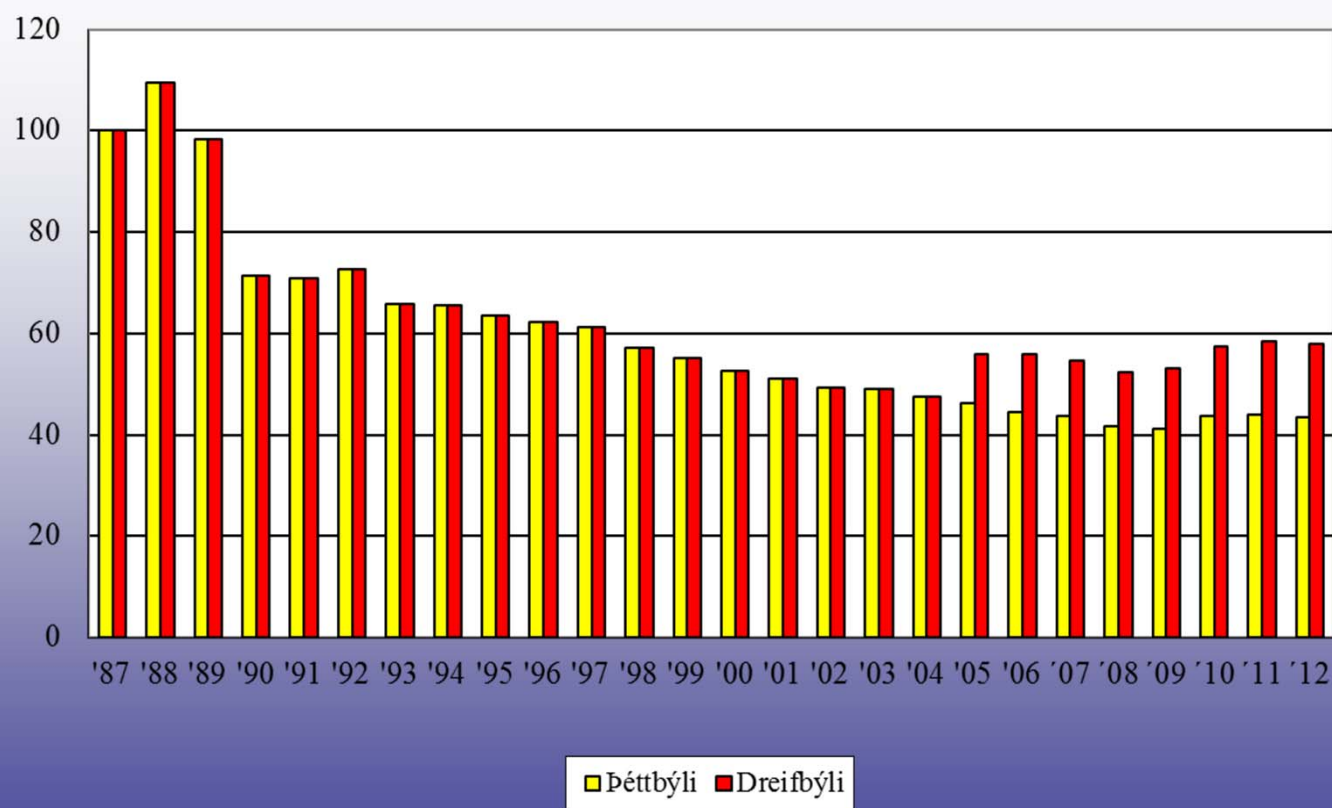
Orkudreifing 2009 til 2012



Skipting orkudreifingar 1978 - 2012



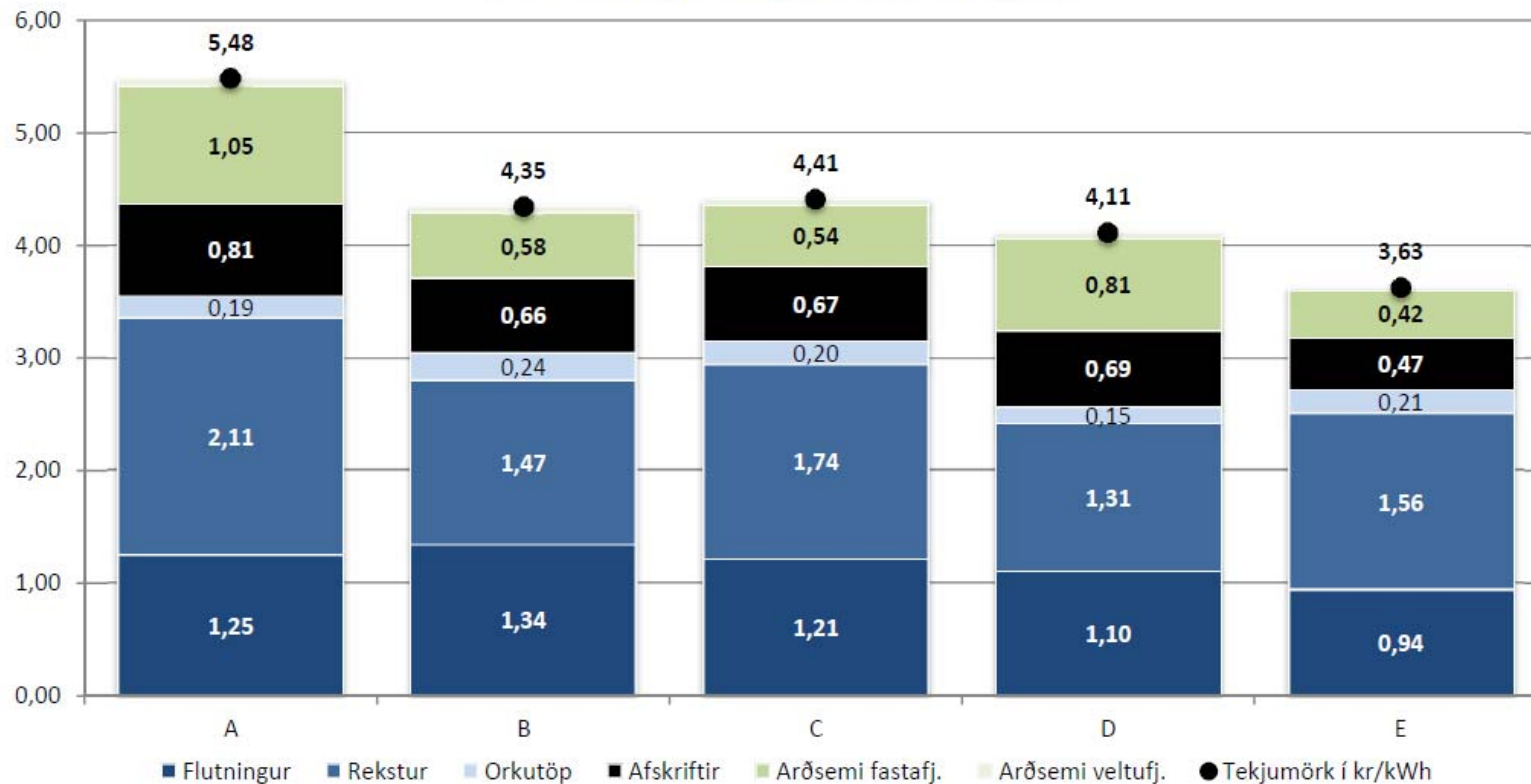
Þróun orkuverðs 1987-2012



Almennur taxti 1987 = 100. Miðað við taxa A.10 og 4.000 kWh notkun á ári. Leiðrétt mv. byggingarvísitölu.

Tekjumörk dreifiveitna 2011 í þéttbýli umreiknuð í kr./kWh

Fimm dreifiveitur að Reyðarfirði undanskyldum



Skýring: Súluritið er byggt á þeim gögnum sem notuð voru við setningu tekjumarka fyrir árin 2011-2015 og sýnir tekjumörk fyrir þéttbýli. Tölur eru umreiknaðar í kr/kWh miðað við dreift magn ársins 2010. Margar dreifiveitur hafa ekki fullnýtt sett tekjumörk þannig að rauntölur dreifingar eru aðrar. Orkustofnun hefur með sambærilegum hætti teiknað upp niðurstöður uppgjöra og notað við samanburðargreiningu. Fyrir RARIK og OR er búið að draga frá þann hluta sem tilheyrir dreifbýli þannig að myndin sýnir tekjumörk fyrir þéttbýli.

Auglýst raforkuverð í maí 2013

Samkeppnisþáttur raforkuverðsins

• Orkubú Vestfjarða	4,70	kr/kwh
• Rafveita Reyðarfjarðar	4,84	" "
• Orkusalan	4,86	" "
• Fallorka	4,86	" "
• HS Orka	4,88	" "
• Orkuveita Reykjavíkur	4,97	" "

Við þessi verð bætist orkuskattur 0,12 kr/kWh og virðisaukaskattur 25,5%, á húshitun er VSK 7%.

Dreifing og flutningur raforku

Almennur taxti, 40.000 kWh á ári.

Miðað er við að 85% notkunar sé vegna hitunar þegar um hitun er að ræða

	Fullt verð	Niðurgreiðslur	Eftir
	25,5% VSK	vegna hitunar	Niðurgreiðslur
	kr/ári	kr/ári	kr/ári
Orkuveita Reykjavíkur	287.410	129.540	114.647
Rafmagnsveitur ríkisins þéttbýli	269.085	117.300	112.690
Orkubú Vestfjarða þéttbýli	257.731	112.200	108.114
Hitaveita Suðurnesja	253.455	113.560	102.005
Norðurorka	237.315	106.400	95.455
Rafveita Reyðarfjarðar	240.547	104.720	100.883
Orkubú Vestfjarða dreifbýli	390.017*	169.660	163.759
Rafmagnsveitur ríkisins dreifbýli	405.082*	176.460	169.786

* Eftir niðurgreiðslu verðskrár í dreifbýli

Árskostnaður rafhitaðs heimilis sem notar 40.000 kWh á ári.

Miðað er við að 85% notkunar sé vegna hitunar og að raforkan sé keypt af því fyrirtæki sem hefur mesta markaðshlutdeild á dreifiveitusvæðinu

	Dreifing	Raforka	Alls
	kr/ári	kr/ári	kr/ári
Orkuveita Reykjavíkur	114.647	223.501	338.148
Rafmagnsveitur ríkisins þéttbýli	112.690	218.671	331.361
Orkubú Vestfjarða þéttbýli	108.114	211.646	319.760
Hitaveita Suðurnesja	102.005	219.550	321.555
Norðurorka	95.455	218.671	314.126
Rafveita Reyðarfjarðar	100.883	217.793	318.676
Orkubú Vestfjarða dreifbýli	163.759	211.646	375.405
Rafmagnsveitur ríkisins dreifbýli	169.786	218.671	388.457

Maí 2013

Ísafjörður – Reykjavík

samanburður á árlegum orkukostnaði heimilis

Reiknað er með 6000 KWh á ári í almenna raforkunotkun og 34000 KWh eða 850 tonnum af heitu vatni til upphitunar á ári.

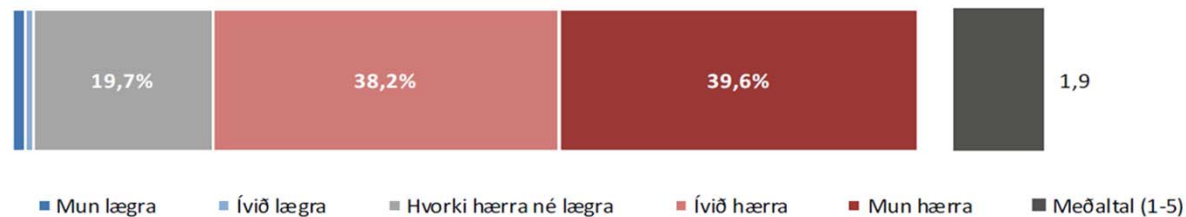
	Reykjavík	Ísafjörður	Ísafjörður
	hitaveita	rafmagn	hitaveita
Rafmagn	94.039 kr/ári	93.477 kr/ári	93.477 kr/ári
Hiti	121.287 kr/ári	226.283kr/ári	218.734 kr/ári
	100%	187 %	180%
Alls	215.326 kr/ári	319.760 kr/ári	312.211 kr/ári
	100%	149 %	145 %

Upplifun viðskiptavinanna

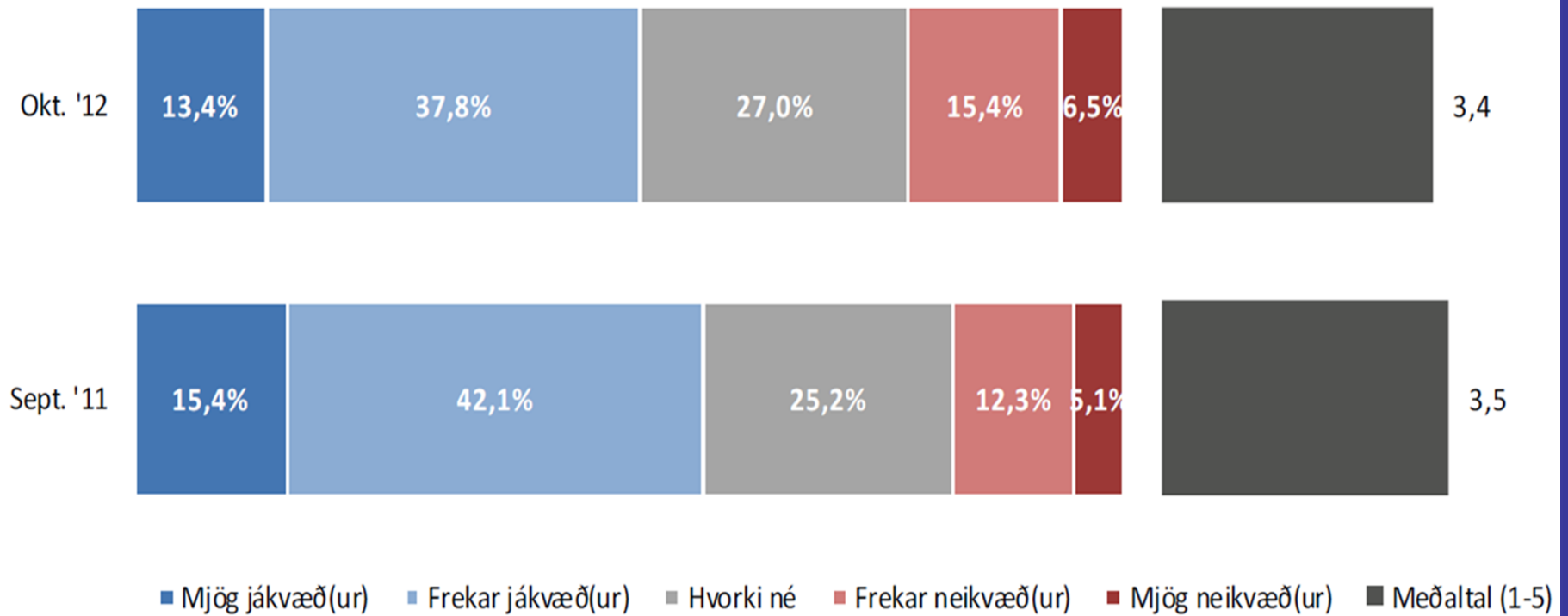
Telur þú að verð raforkunnar hjá Orkubúi Vestfjarða (að undanskildum flutningi og dreifingu) sé hærra eða lægra en hjá öðrum raforkusölum?



Telur þú að verð á flutningi og dreifingu raforku hjá Orkubúi Vestfjarða sé hærra eða lægra en hjá öðrum raforkusölum?



Ert þú jákvæð(ur) eða neikvæð(ur) gagnvart Orkubúi Vestfjarða?



Afkoma OV 2012

• Rekstrartekjur	2.070 Mkr.
• Rekstrargjöld	1.501 Mkr.
• Ebita	569 Mkr.
• Afskriftir	233 Mkr.
• Fjármagnstekjur	13 Mkr.
• Tekjuskattur	70 Mkr.
• Hagnaður	280 Mkr.

Ert þú jákvæð(ur) eða neikvæð(ur) gagnvart Orkubúi Vestfjarða?



■ Mjög jákvæð(ur) ■ Frekar jákvæð(ur) ■ Hvorki né ■ Frekar neikvæð(ur) ■ Mjög neikvæð(ur)

Meðaltal (1-5) 3,5
Vikmörk ± 0,1



* Samanburður við ímyndarkannanir sem Capacent Gallup hefur gert á frá árinu 2001- 2011.

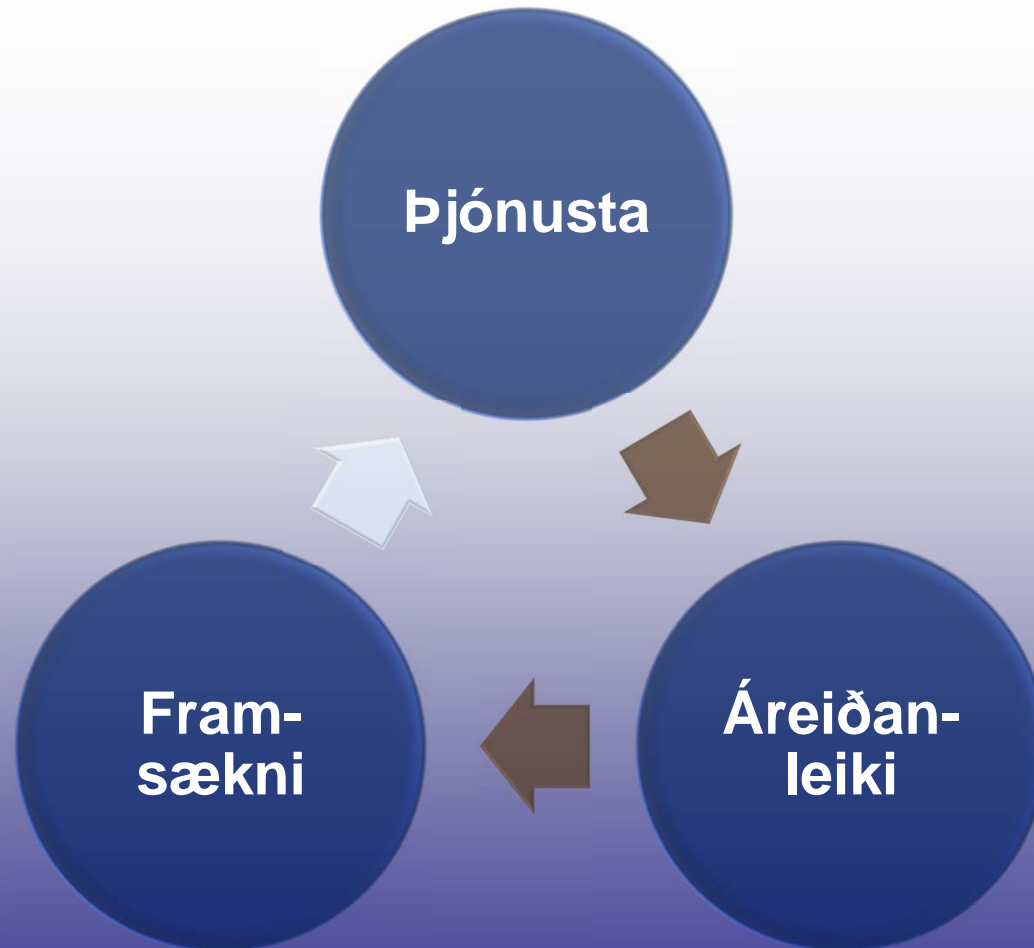
Vottað gæðakerfi



Gæðastefna Orkubús Vestfjarða er að:

- Vera ábyrgt fyrirtæki sem nýtur trausts viðskiptavina sinna og veitir þeim þjónustu af bestu mögulegu gæðum og með fullnægjandi afhendingaröryggi.
- Vera meðvitað um áhrif starfssemi fyrirtækisins á umhverfið og draga úr óæskilegum umhverfisáhrifum svo sem kostur er.
- Vera fyrirmyndar vinnustaður þar sem aðbúnaður, hollusta og öryggi starfsmanna er sett í öndvegi.
- Vera fyrirtæki sem uppfyllir ávalt opinberar kröfur sem gerðar eru til starfseminnar.
- Vera fyrirtæki sem fer að kröfum ISO 9001 staðalsins og vinnur að stöðugum umbótum.

Gildi Orkubús Vestfjarða



Gildi Orkubús Vestfjarða



Hlutverk OV

Hlutverk OV er að fylla heimili og fyrirtæki á Vestfjörðum ljósi, yl og krafti með faglegri þjónustu og stuðningi okkar við Vestfirskar byggðir.

Við hagnýtum þekkingu okkar og lausnir til að virkja krafta Vestfjarða á hagkvæman hátt og aukum þannig lífsgæði viðskiptavina okkar.

Kærar þakkir



Njótum vestfirskrar fjallakýrrðar

